





# Update

多様化する価値観を受け入れ 変化に挑戦する



Update 多様化する価値観を受け入れ  
変化に挑戦する

# 2023年度 アカデミー推進事業

## F-Group

### Year3

久松 大夢

佐伯 康成

岡林 徹

### Year2

南 竜一

油谷 航平

河野 紗霧

木原 瑛聡

### Year1

若林 俊輔

檜垣 奏介

中本 竜史

岩田 卓也

石川 兼史郎

日高 優美

河野 悠希

## Fグループ

平成30年  
13.5%

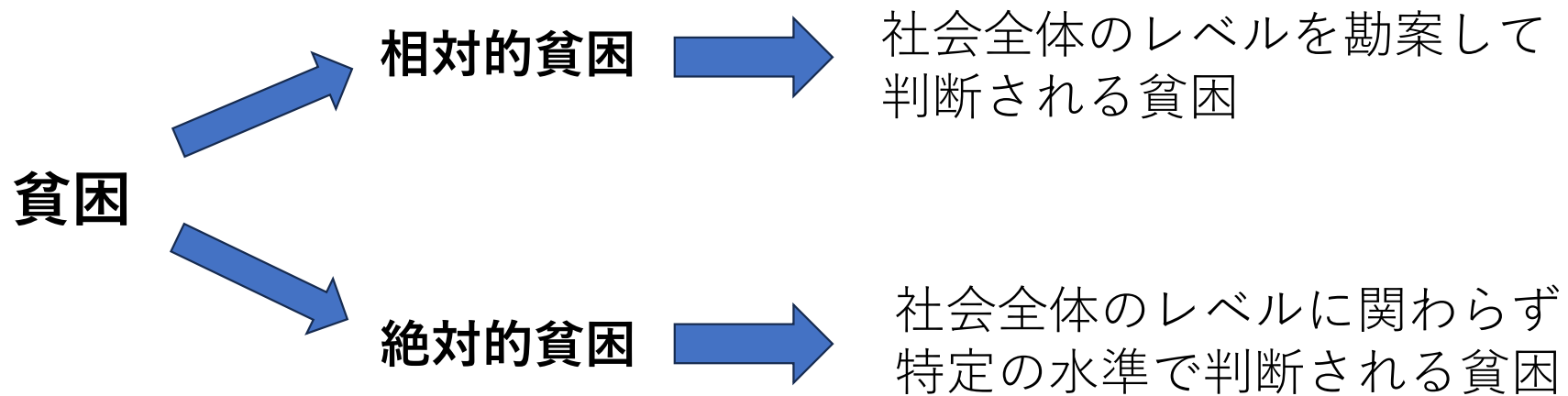
7人に1人

**子どもの貧困率** ⇒ 相対的貧困の考え方によるもの。18歳未満の子供のうち、貧困線を下回る水準で生活している子供の割合



多様化する価値観を受け入れ  
変化に挑戦する





多様化する価値観を受け入れ  
変化に挑戦する



We supports the Sustainable Development Goals

# 就学援助率

定められたレベル程度に困窮していると市町村教育委員会が認めた人に対して援助を行う

就学援助率	全国	宮崎県
H19	13.75%	10.51%
H20	13.93%	10.93%
H21	14.51%	11.77%
H22	15.28%	13.66%
H23	15.58%	13.93%
H24	15.64%	14.46%
H25	15.42%	14.74%
H26	15.39%	15.32%
H27	15.23%	16.03%
H28	15.04%	16.03%

全国平均よりも宮崎  
は就学援助率が高い



困窮している家庭が  
多い



多様化する価値観を受け入れ  
変化に挑戦する



We supports the Sustainable Development Goals

# 大人一人世帯の貧困率

大人一人世帯の貧困率は50%を超える

一人親世帯	全国	割合	宮崎	割合
H10	111.8	2.5%	1.4	3.4%
H15	139.9	3.0%	1.6	3.7%
H18	139.2	2.9%	1.8	3.9%
H23	146.1	2.7%	1	3.7%
H28	141.9	2.6%	1.7	3.7%

全国平均よりも  
宮崎は割合が多い  
↓  
貧困世帯が多い



多様化する価値観を受け入れ  
変化に挑戦する



We supports the Sustainable Development Goals

# 生活保護世帯の子どもの進学率

		全国		宮崎	
		生活保護世帯	一般世帯	生活保護世帯	一般世帯
高校	H26	91.1%	98.7%	83.3%	98%
	H29	93.7%	99%	92.1%	98.6%
大学	H26	31.7%	74.9%	25.5%	66.9%
	H29	31.7%	74.9%	23.1%	66.6%

**一般世帯に比べ、生活保護世帯の進学率は低く、  
貧困世帯における進学率は低くなっている**

Fグループ

# 貧困世帯における負の連鎖を断ち切り、相対的貧困の改善を図る！



多様化する価値観を受け入れ  
変化に挑戦する

# 事業内容

## 第1部 職業体験



## 第2部 子ども食堂



多様化する価値観を受け入れ  
変化に挑戦する

## 第1部 職業体験



負の連鎖を断ち切るための支援として、就労支援の第1段階とする。



多様化する価値観を受け入れ  
変化に挑戦する

## 第2部 子ども食堂



調理体験も含めた子ども食堂  
とすることで自立する力をつ  
けてもらう機会とする。



©fumira



多様化する価値観を受け入れ  
変化に挑戦する

## イベントで終わらないために



- 1、事業を通して、支援が必要な子供をピックアップし、アフターフォローに繋げる。
- 2、子ども食堂開催に対して意欲のある団体に対して事業報告を行い、その後の活動につなげてもらう。